



ФЕДЕРАЛЬНАЯ СЛУЖБА
ГОСУДАРСТВЕННОЙ СТАТИСТИКИ

Индексы потребительских цен по Республике Карелия



апрель 2022 года



ФЕДЕРАЛЬНАЯ СЛУЖБА
ГОСУДАРСТВЕННОЙ СТАТИСТИКИ

Индексы потребительских цен по Республике Карелия

Карелиястат

апрель 2022 года

01

Индексы потребительских цен

02

Индексы потребительских цен на отдельные группы и виды продовольственных товаров

03

Индексы потребительских цен на отдельные группы и виды непродовольственных товаров

04

Индексы потребительских цен и тарифов на отдельные группы и виды услуг

* Ежемесячные данные оперативной статистики





ДИНАМИКА ИНДЕКСОВ ПОТРЕБИТЕЛЬСКИХ ЦЕН

апрель 2022 г. к марту 2022 г.; в %

Российская Федерация

101,56

Северо-Западный
федеральный округ

101,03

Республика Карелия

101,14

апрель 2022 г. к декабрю 2021 г.; в %

Российская Федерация

111,67

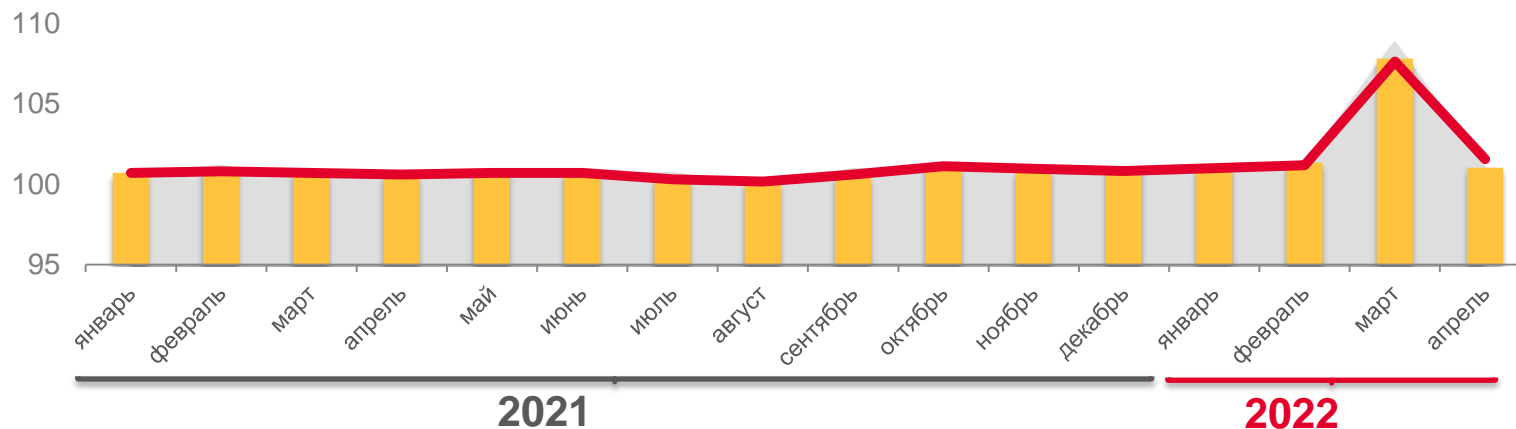
Северо-Западный
федеральный округ

111,44

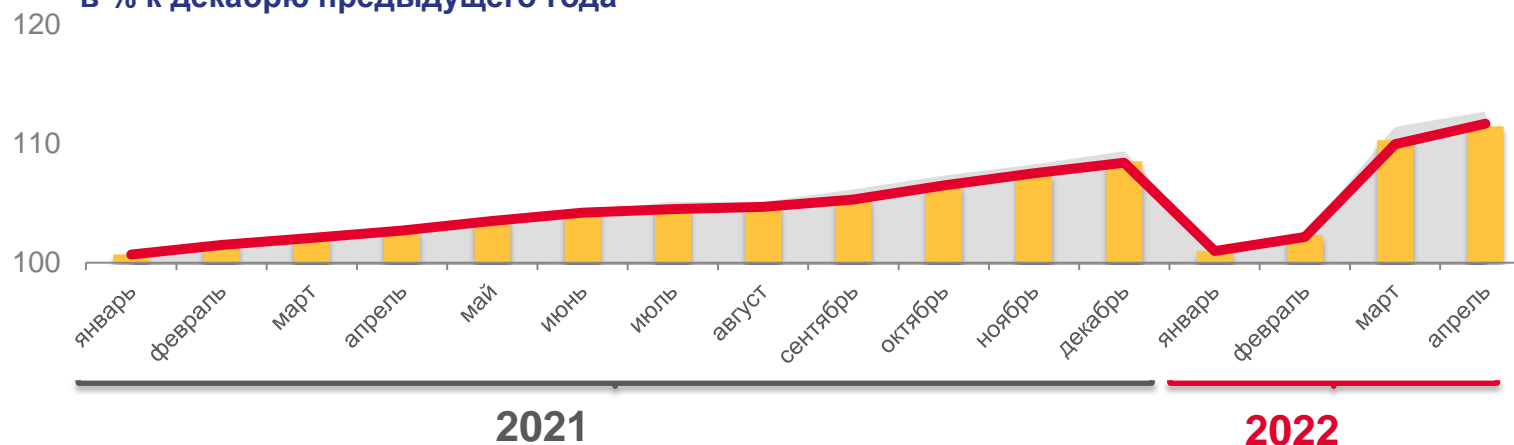
Республика Карелия

112,68

в % к предыдущему месяцу



в % к декабрю предыдущего года



Республика Карелия Северо-Западный федеральный округ Российская Федерация



ИНДЕКСЫ ПОТРЕБИТЕЛЬСКИХ ЦЕН ПО КАРЕЛИИ

апрель 2022 г. к предыдущему месяцу; в %



ИПЦ

101,14



Все товары

100,80



Продовольственные товары

101,37



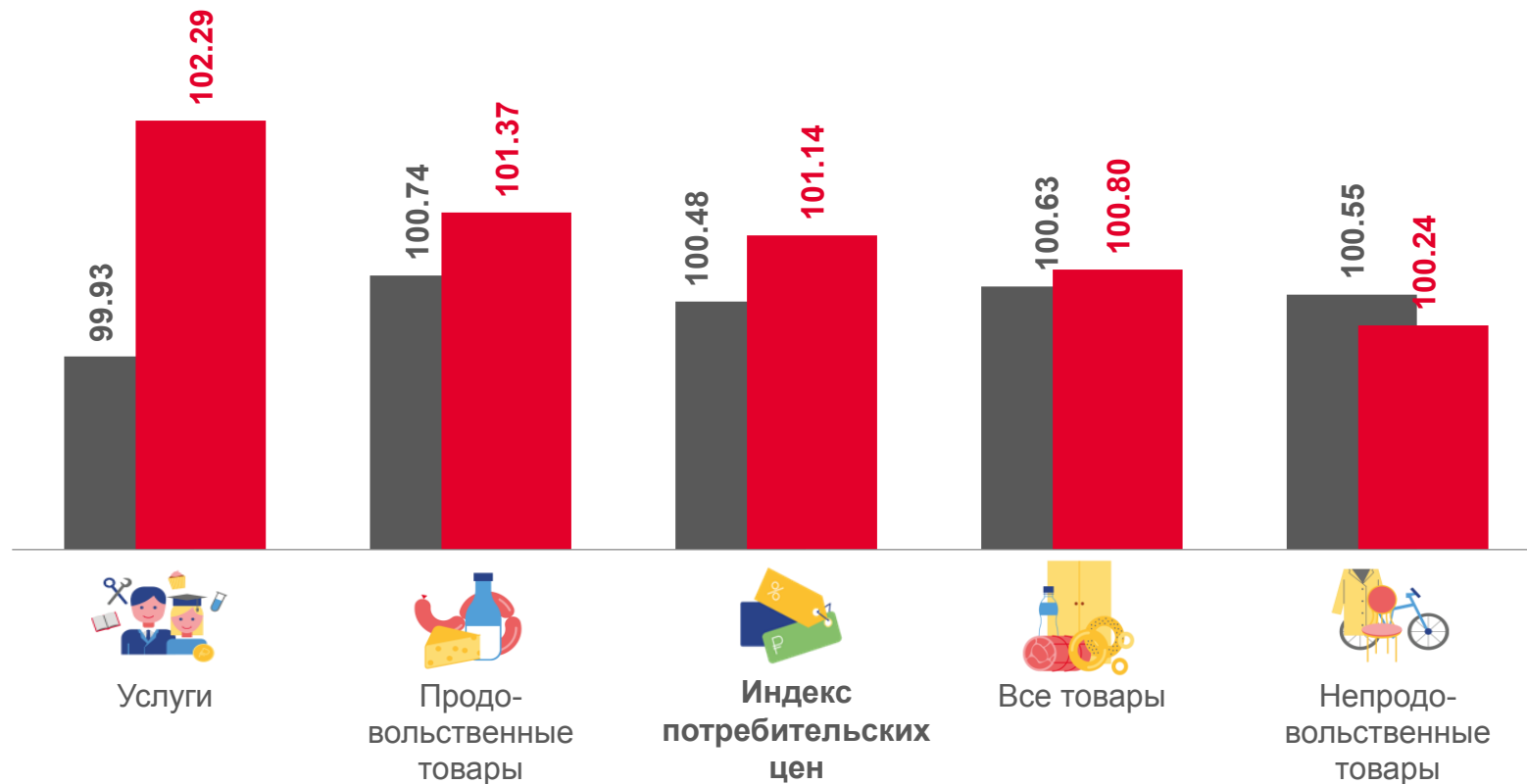
Непродовольственные товары

100,24



Услуги

102,29



■ апрель 2021 г. к марту 2021 г.

■ апрель 2022 г. к марту 2022 г.



ИНДЕКСЫ ПОТРЕБИТЕЛЬСКИХ ЦЕН ПО КАРЕЛИИ

апрель 2022 г. к декабрю предыдущего года; в %



ИПЦ

112,68



Все товары

114,27



Продовольственные товары

112,76



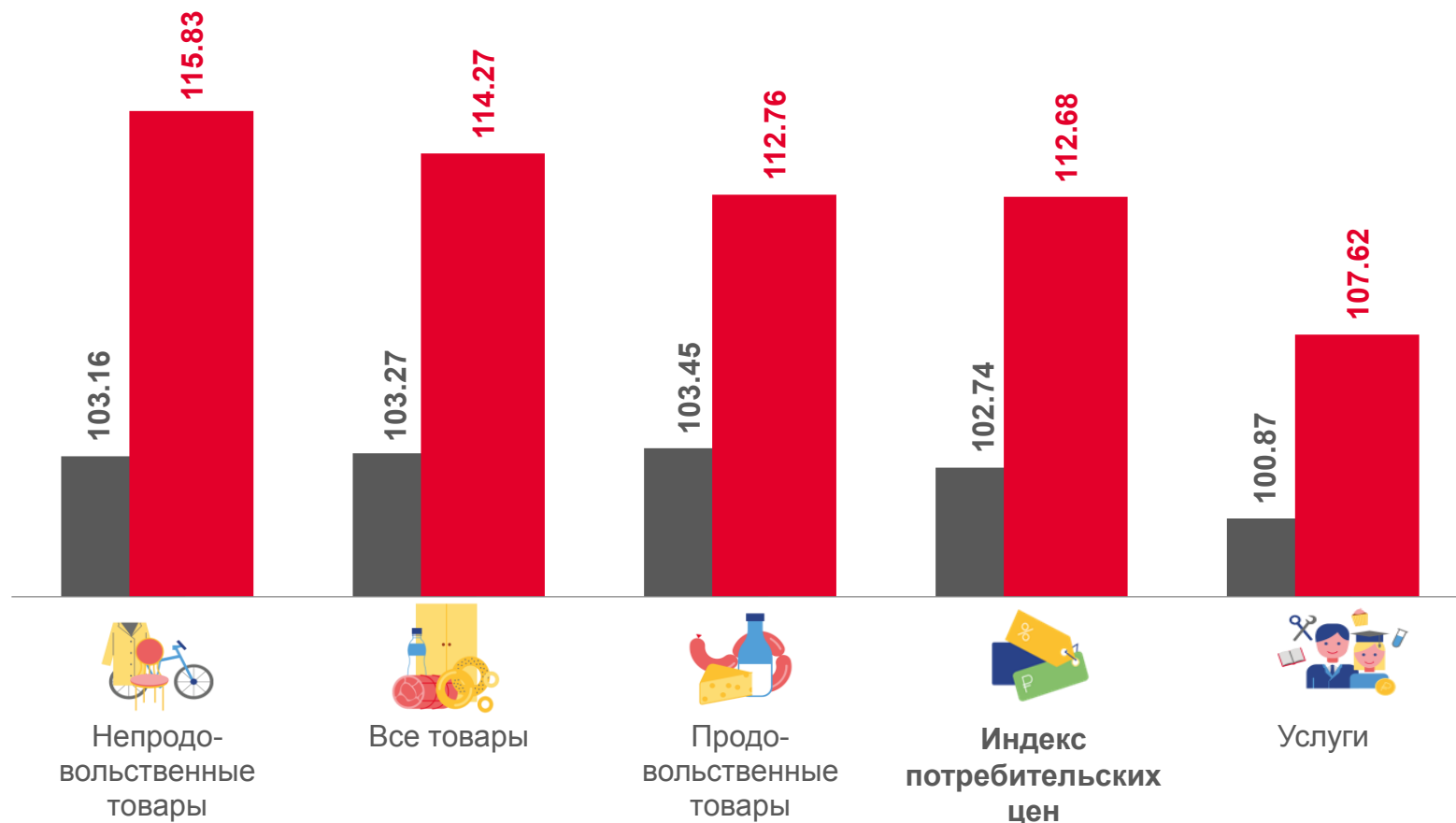
Непродовольственные товары

115,83



Услуги

107,62



■ апрель 2021 г. к декабрю 2020 г.

■ апрель 2022 г. к декабрю 2021 г.



ИНДЕКСЫ ПОТРЕБИТЕЛЬСКИХ ЦЕН ПО КАРЕЛИИ

апрель 2022 г. к соответствующему месяцу предыдущего года; в %



ИПЦ

119,94



Все товары

121,89



Продовольственные товары

119,89



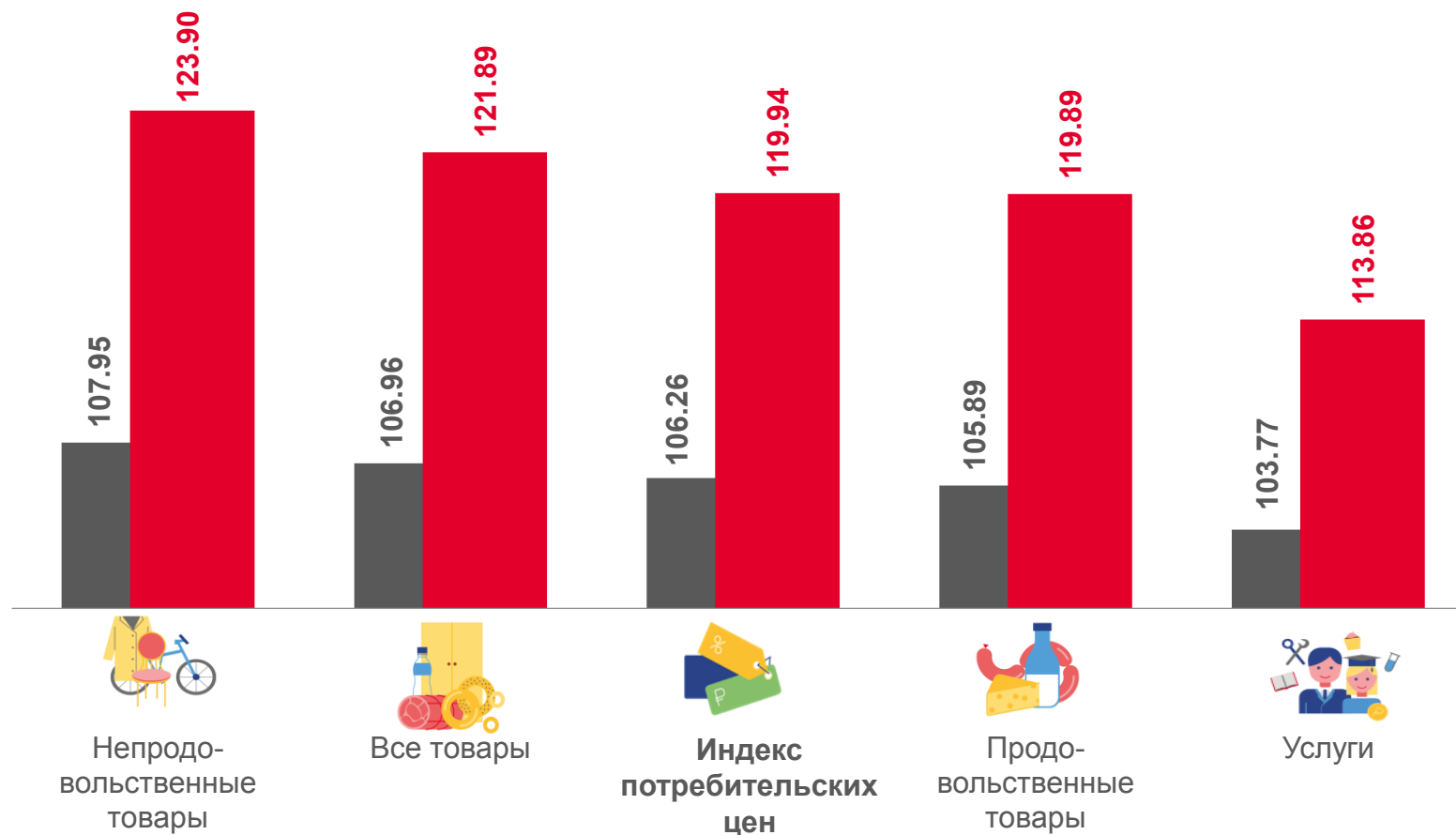
Непродовольственные товары

123,90



Услуги

113,86



■ апрель 2021 г. к апрелю 2020 г.

■ апрель 2022 г. к апрелю 2021 г.



ИНДЕКСЫ ПОТРЕБИТЕЛЬСКИХ ЦЕН ПО СЗФО

апрель 2022 года; в %

к предыдущему месяцу

РФ **101,56**
 СЗФО **101,03**
 РК **101,14**

к декабрю предыдущего года

РФ **111,67**
 СЗФО **111,44**
 РК **112,68**

к соответствующему месяцу
 предыдущего года

РФ **117,83**
 СЗФО **117,69**
 РК **119,94**





ИНДЕКСЫ ПОТРЕБИТЕЛЬСКИХ ЦЕН НА ОТДЕЛЬНЫЕ ГРУППЫ ПРОДОВОЛЬСТВЕННЫХ ТОВАРОВ ПО КАРЕЛИИ

апрель 2022 г. к предыдущему месяцу; в %



111,82

Чай, кофе, какао



108,29

Мука



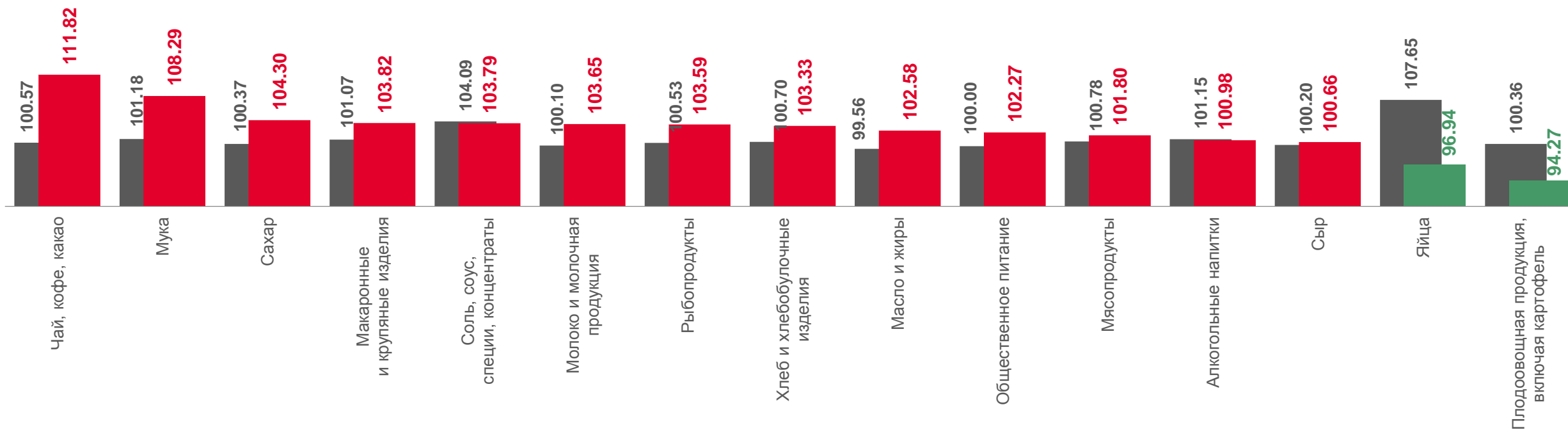
96,94

Яйца



94,27

Фруктовоовощная продукция, включая картофель



■ апрель 2021 г. к марту 2021 г.

■ апрель 2022 г. к марту 2022 г.



ИНДЕКСЫ ПОТРЕБИТЕЛЬСКИХ ЦЕН НА ОТДЕЛЬНЫЕ ГРУППЫ ПРОДОВОЛЬСТВЕННЫХ ТОВАРОВ ПО КАРЕЛИИ

апрель 2022 г. к декабрю предыдущего года; в %



Сахар

144,87



Флодоовощная продукция, включая картофель

128,46



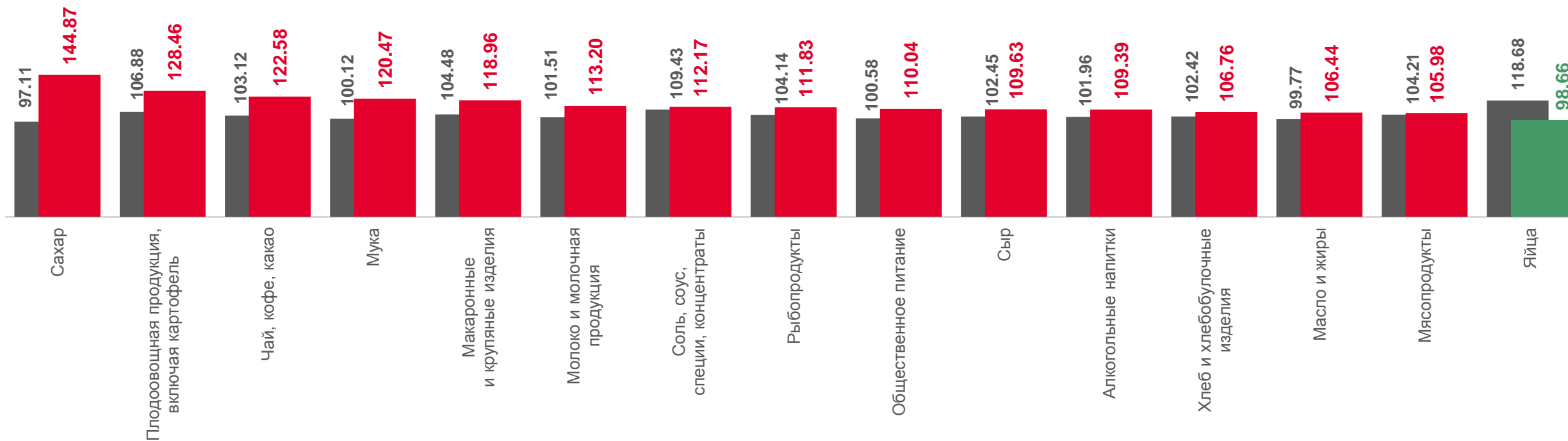
Мясопродукты

105,98



Яйца

98,66



■ апрель 2021 г. к декабрю 2020 г.

■ апрель 2022 г. к декабрю 2021 г.



СРЕДНИЕ ЦЕНЫ НА ПЛОДООВОЩНУЮ ПРОДУКЦИЮ

апрель 2022 года, рублей



Яблоки, кг

▲ **141,59** ₹



Помидоры свежие, кг

▼ **215,02** ₹



Лук репчатый, кг

▲ **54,78** ₹



Лимоны, кг

▲ **149,48** ₹



Картофель, кг

▲ **66,60** ₹



Чеснок, кг

▼ **370,30** ₹



Апельсины, кг

▼ **125,38** ₹



Свёкла столовая, кг

▲ **72,53** ₹



Зелень свежая, кг

▼ **723,32** ₹



Груши, кг

▼ **234,88** ₹



Морковь, кг

▲ **74,89** ₹



Орехи, кг

▼ **1523,80** ₹



Виноград, кг

▼ **287,01** ₹



Капуста белокочанная свежая, кг

▼ **90,37** ₹



Сухофрукты, кг

▲ **741,19** ₹



Бананы, кг

▼ **97,01** ₹



Огурцы свежие, кг

▼ **185,66** ₹



Грибы свежие, кг

▼ **345,24** ₹



ИНДЕКСЫ ПОТРЕБИТЕЛЬСКИХ ЦЕН НА ОТДЕЛЬНЫЕ ГРУППЫ НЕПРОДОВОЛЬСТВЕННЫХ ТОВАРОВ ПО КАРЕЛИИ

апрель 2022 г. к предыдущему месяцу; в %



Ювелирные изделия

121,91



Спички

119,35



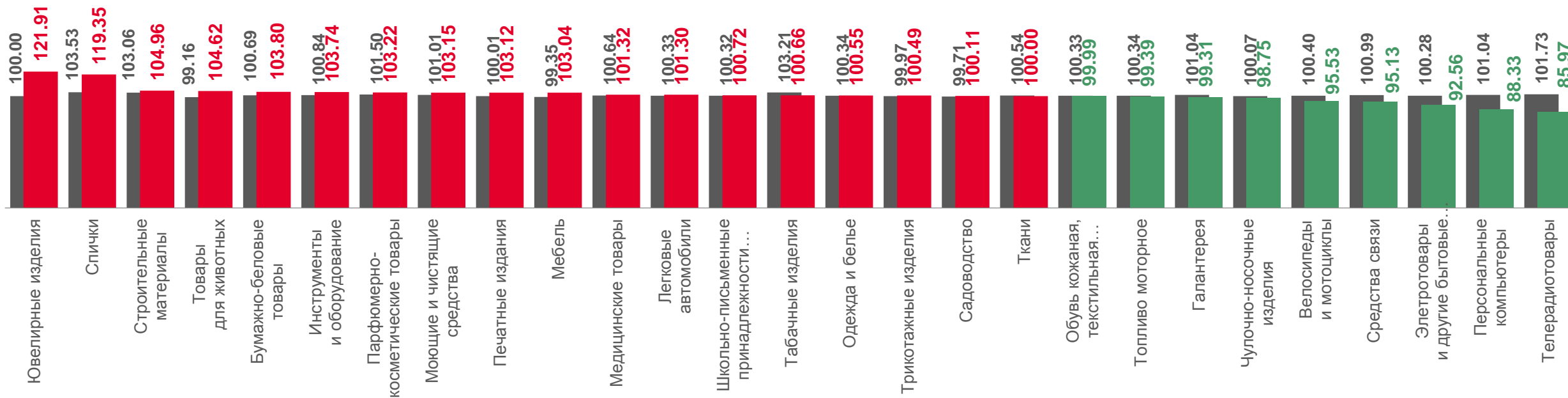
Персональные компьютеры

88,33



Телерадиотовары

85,97



■ апрель 2021 г. к марту 2021 г.

■ апрель 2022 г. к марту 2022 г.



ИНДЕКСЫ ПОТРЕБИТЕЛЬСКИХ ЦЕН НА ОТДЕЛЬНЫЕ ГРУППЫ НЕПРОДОВОЛЬСТВЕННЫХ ТОВАРОВ ПО КАРЕЛИИ

апрель 2022 г. к декабрю предыдущего года; в %



160,14

Ювелирные изделия



135,32

Спички



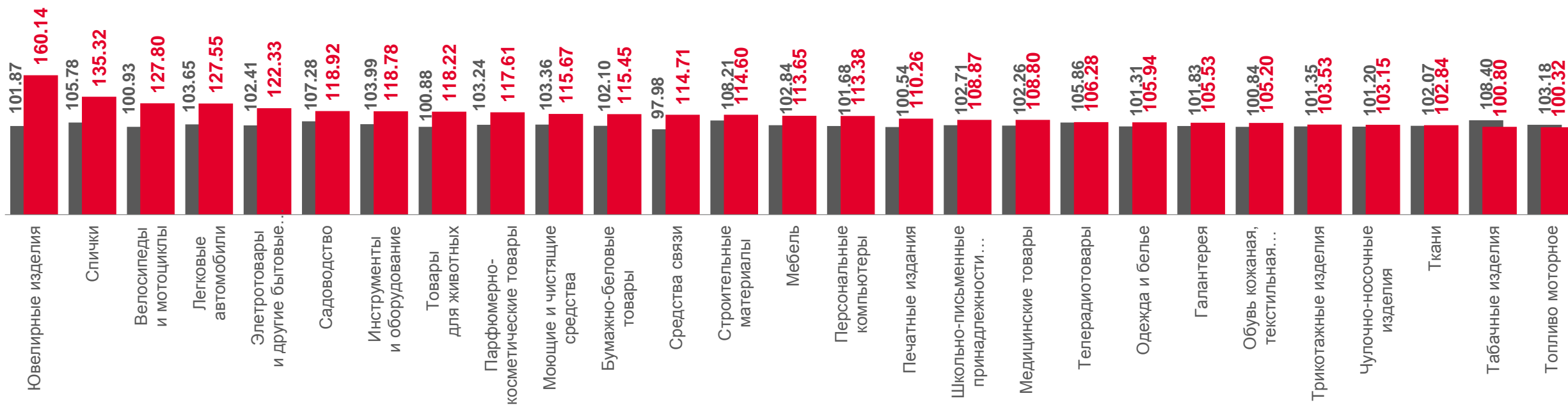
100,80

Табачные изделия



100,32

Топливо моторное



■ апрель 2021 г. к декабрю 2020 г.

■ апрель 2022 г. к декабрю 2021 г.



ИЗМЕНЕНИЕ ЦЕН НА ТОПЛИВО МОТОРНОЕ

апрель 2022 года



Газовое моторное топливо, л

▼ 26,71 ₺



Дизельное топливо, л

▼ 56,26 ₺



Бензин автомобильный марки АИ-92, л

▼ 48,19 ₺



Бензин автомобильный марки АИ-95, л

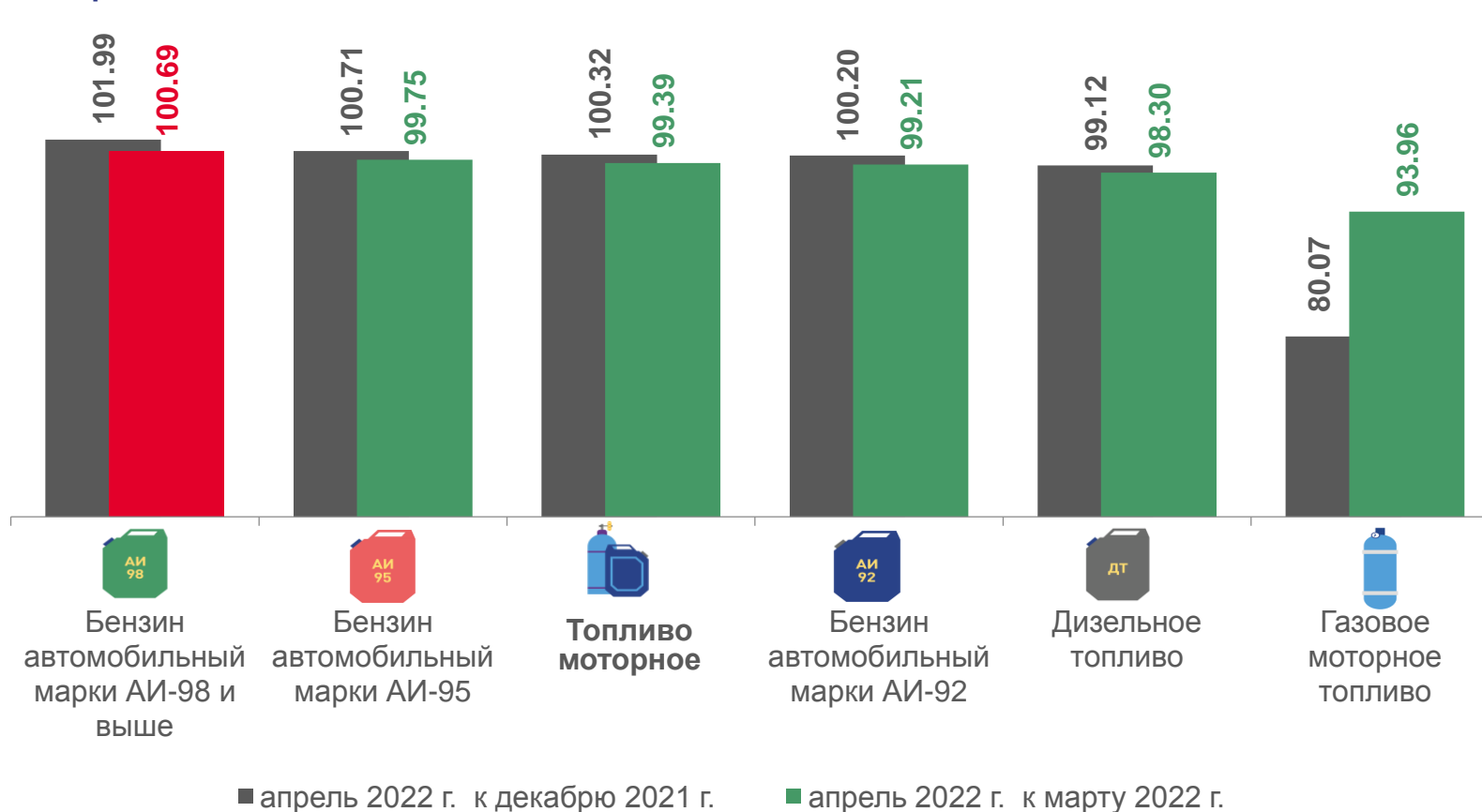
▼ 51,58 ₺

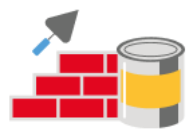


Бензин автомобильный марки АИ-98 и выше, л

▲ 59,97 ₺

в процентах





СРЕДНИЕ ЦЕНЫ НА СТРОИТЕЛЬНЫЕ МАТЕРИАЛЫ

апрель 2022 года; рублей



Доска обрезная, м³

▲ 38757,26 ₺



Плиты древесно-стружечные, ориентированно-стружечные, м²

▲ 558,86 ₺



Цемент тарированный, 50 кг

▲ 498,47 ₺



Еврошифер, 10 м²

▲ 4312,52 ₺



Стекло оконное листовое, м²

▲ 1095,54 ₺



Кирпич красный, 1000 шт.

▼ 39255,47 ₺



Рубероид, 10 м

▲ 505,75 ₺



Металлочерепица, м²

▲ 806,95 ₺



Ламинат, м²

▲ 1391,47 ₺



Линолеум, м²

▲ 594,85 ₺



Плитка керамическая, облицовочная для внутренних работ, м²

▲ 957,87 ₺



Краски масляные, эмали, кг

▲ 325,34 ₺



Обои бумажные, 10 м

▲ 274,30 ₺



Обои виниловые, 10 м

▲ 595,83 ₺



ИНДЕКСЫ ПОТРЕБИТЕЛЬСКИХ ЦЕН НА ОТДЕЛЬНЫЕ ГРУППЫ УСЛУГ ПО КАРЕЛИИ

апрель 2022 г. к предыдущему месяцу; в %



113,20

Санаторно-оздоровительные услуги



111,64

Услуги банков



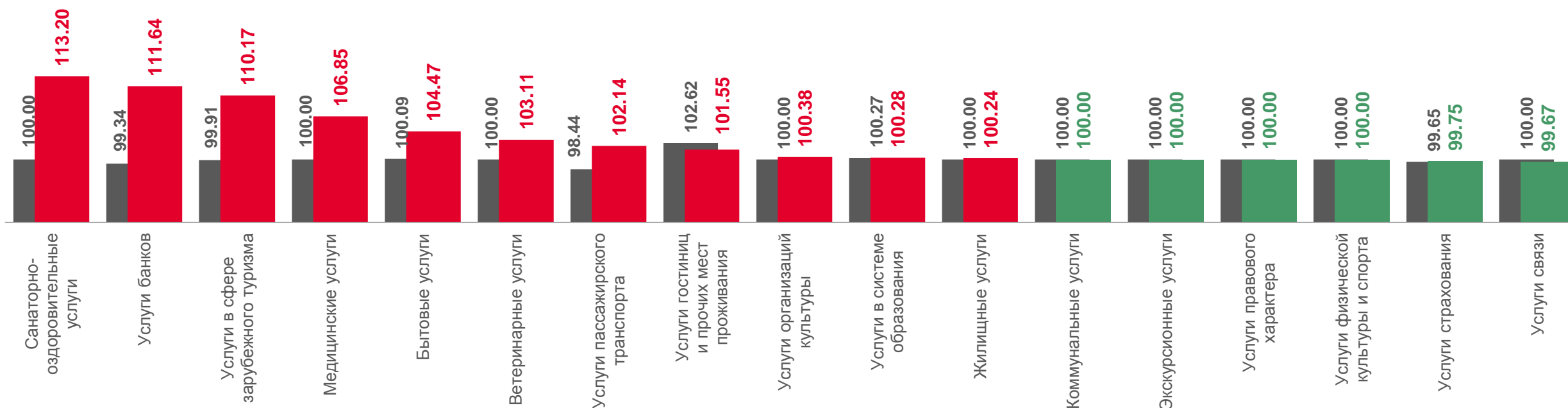
99,75

Услуги страхования



99,67

Услуги связи



■ апрель 2021 г. к марту 2021 г.

■ апрель 2022 г. к марту 2022 г.



ИНДЕКСЫ ПОТРЕБИТЕЛЬСКИХ ЦЕН НА ОТДЕЛЬНЫЕ ГРУППЫ УСЛУГ ПО КАРЕЛИИ

апрель 2022 г. к декабрю предыдущего года; в %



198,35

Услуги в сфере зарубежного туризма



180,67

Услуги банков



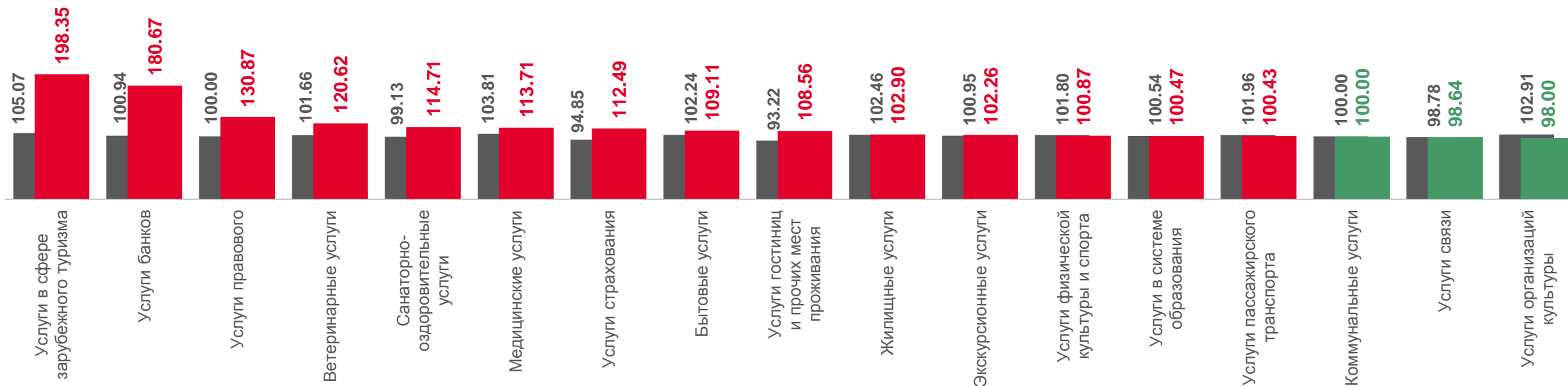
98,64

Услуги связи



98,00

Услуги организаций культуры



■ апрель 2021 г. к декабрю 2020 г.

■ апрель 2022 г. к декабрю 2021 г.



СРЕДНИЕ ЦЕНЫ НА ЖИЛИЩНЫЕ И КОММУНАЛЬНЫЕ УСЛУГИ

апрель 2022 года; рублей



▲ **24,26** ₹

Содержание и ремонт жилья в государственном и муниципальном жилищных фондах, м² общей площади




11,92 ₹

Наём жилых помещений в государственном и муниципальном жилищных фондах, м² общей площади



▲ **24,26** ₹

Содержание и ремонт жилья для граждан-собственников жилья в результате приватизации, м² общей площади



23,56 ₹

Услуги по организации и выполнению работ по эксплуатации домов ЖК, ЖСК, ТСЖ, м² общей площади



10,20 ₹

Взносы на капитальный ремонт, м²



94,09 ₹

Обращение с твёрдыми коммунальными отходами, с человека



2543,41 ₹

Отопление, Гкал



37,07 ₹

Водоснабжение холодное, м³




31,05 ₹

Водоотведение, м³




181,66 ₹

Водоснабжение горячее м³



93,48 ₹

Газ сетевой, месяц с человека



5,71 ₹

Газ сетевой, м³



442,15 ₹

Газ сжиженный, месяц с человека



94,71 ₹

Газ сжиженный, м³



386,00 ₹

Электроэнергия в квартирах без электроплит за минимальный объём потребления, 100 кВт



386,00 ₹

Электроэнергия в квартирах без электроплит сверх минимальный объём потребления, 100 кВт



270,00 ₹

Электроэнергия в квартирах с электроплитами за минимальный объём потребления, 100 кВт



270,00 ₹

Электроэнергия в квартирах с электроплитами сверх минимальный объём потребления, 100 кВт